

Biblioteca Virtual de UNIR

Manual de uso AENOR



Índice

Manual de uso AENOR	3
1. Acceso	3
2. Consulta AENOR	6
3. Contacto	9

Manual de uso AENOR

1. Acceso

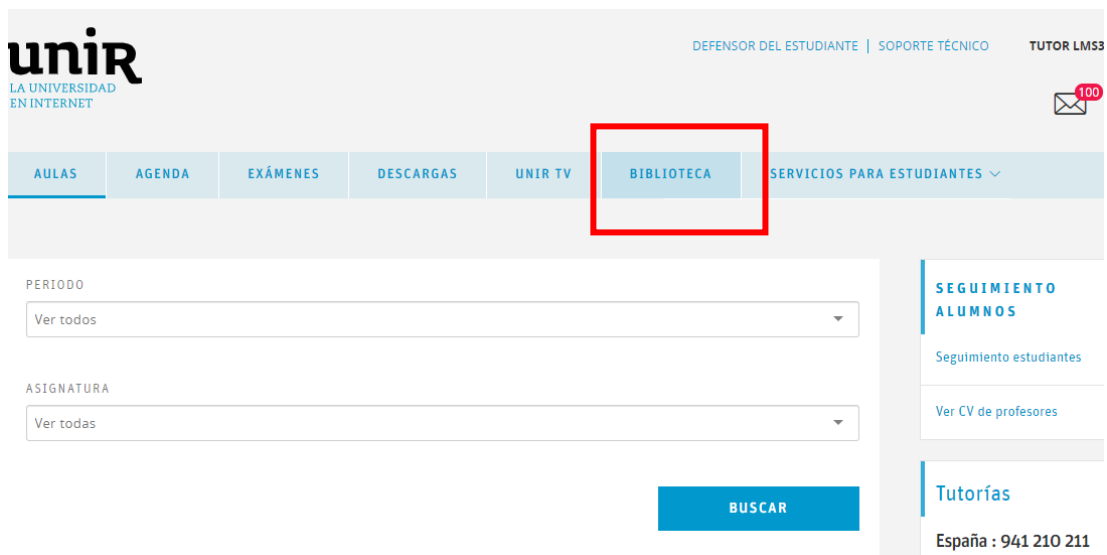
Accede a la Biblioteca Virtual de UNIR

Puedes acceder a la biblioteca a través de tu campus virtual, una vez que estás registrado.

Es aconsejable usar el navegador Google Chrome.

Dependiendo de la plataforma en la que esté tu plan de estudios el **botón de acceso** se situará en la parte superior o en el menú lateral.

No te preocupes porque es fácilmente identificable con el nombre **Biblioteca**:



O con el icono de un libro:

The screenshot shows the UNIR virtual library interface. On the left, there is a vertical navigation menu with icons for 'Guía docente', 'Programación semanal', 'Temas', 'Lecciones magistrales', 'Archivos', 'Presenciales virtuales', 'Biblioteca', 'Foros', 'Tareas', and 'Calificaciones'. The 'Biblioteca' icon, which is a book, is highlighted with a red rectangular box. The main content area displays 'DEMO Elementos de la Ciencia de la Administración Pública' and 'DEMO Elementos de la Ciencia de la Administrac'. Below this, there are tabs for 'Temas 1-2', 'Temas 3-4' (which is selected), and 'Temas 5-6'. The selected tab shows '» TEMA 3. LA ACTUACIÓN DE LA ADMINISTRACIÓN Y LA RELACIÓN CON GRUPOS DE INTERÉS'. Underneath, there are two columns: 'IDEAS CLAVE' and 'MATERIAL COMPLEMENTARIO'. The 'IDEAS CLAVE' column lists several topics related to administrative functions and political groups. The 'MATERIAL COMPLEMENTARIO' column has a section 'No dejes de leer...' with a list of articles and a book review.

Accediendo desde el menú del campus, como ya has metido tus claves de usuario, tendrás disponibles todos los documentos, recursos y herramientas que ofrece la biblioteca.

Sabremos que hemos accedido de forma registrada porque en la parte superior aparece nuestro nombre:

The screenshot shows the homepage of the UNIR virtual library. At the top, there is a navigation bar with links for 'Campus Virtual', 'Portada biblioteca', 'Lista A-Z', 'Ayuda', 'Contacto', and 'Re-UNIR'. The user's name 'PEDRO JOAQUIN' is displayed in the top right corner of this bar, enclosed in a red rectangular box. Below the navigation bar, the UNIR logo is visible, along with the text 'LA UNIVERSIDAD EN INTERNET' and 'Biblioteca virtual'. A search bar is present with the text 'Utiliza nuestro buscador académico' and a magnifying glass icon. Below the search bar, there is a link for 'Búsqueda avanzada'. At the bottom of the page, there are two buttons labeled 'mi biblioteca' and 'mi escritorio'. The main heading of the page is 'Portada'.

Si tienes dificultades para acceder, no aparece tu nombre en la parte superior, o tienes algún otro problema de este tipo ponte en contacto con la biblioteca a través de la dirección de correo biblioteca.virtual@unir.net, indicando tu nombre completo, qué titulación estás cursando y, si puedes, adjunta una captura de la pantalla donde se vea el error.

Accede a AENOR

Para acceder a la base de datos AENOR, seguimos los siguientes pasos:

- ▶ Habiendo accedido de forma registrada a la Biblioteca, desde el campus virtual.
- ▶ En la columna de la izquierda, veremos el panel **Recursos destacados**.
- ▶ En su interior encontramos el enlace **AENOR**, lo seleccionamos.

unir LA UNIVERSIDAD EN INTERNET
Biblioteca virtual

Utiliza nuestro buscador académico

Búsqueda avanzada

mi biblioteca

Estás en: Inicio > Portada

Portada

RECURSOS DESTACADOS

Manuales de uso ⇒ [AQUI](#)

[Accede La Ley-Smarteca*](#)

AENOR*

[Dialnet](#)

[Elibro-Proquest \(libros electrónicos\)](#)

Noticias de la Biblioteca Virtual

4 de mayo de 2019

SI NECESITAS AYUDA, CONTACTA CON LA BIBLIOTECA: biblioteca.virtual@unir.net

Descarga el Manual de Acceso y Uso de la Biblioteca [AQUI](#)

Videotutoriales de ayuda de la Biblioteca [AQUI](#)

Vídeo Formación Uso Básico Biblioteca [AQUI](#)

Puede que tengamos que indicar qué tipo de usuario somos. Elegimos entre los que ofrece el que mejor se adapte a nuestro perfil, todos ofrecen los mismos resultados.

- ▶ En la primera página de AENOR, seleccionamos **Buscador de normas**, para acceder a la base de datos AENOR.

AENOR

YouTube Twitter LinkedIn

AENORMÁS NORMAS AL DÍA Desconectar

AENORMÁS. Solución on-line para la gestión de sus normas UNE.

Bienvenido a su espacio **AENORMÁS**. Desde esta página personal ya puede consultar y realizar búsquedas en sus colecciones suscritas. Los documentos, dependiendo del tipo de suscripción contratado, podrán visualizarse en línea, o descargarse en formato PDF. En este caso, si no tiene instalado un visor de PDFs puede conseguir Adobe Reader en [Adobe Reader](#).

Para visualizar las normas en línea su versión de Internet Explorer debe ser la 10 ó superior; en su defecto puede usar Chrome o Firefox.

Buscador de normas

Colecciones suscritas			
Colección	Fecha inicio	Fecha fin	Modalidad
Colección completa de normas UNE. →	2017-01-26		Compra + Actualización (Solo lectura)

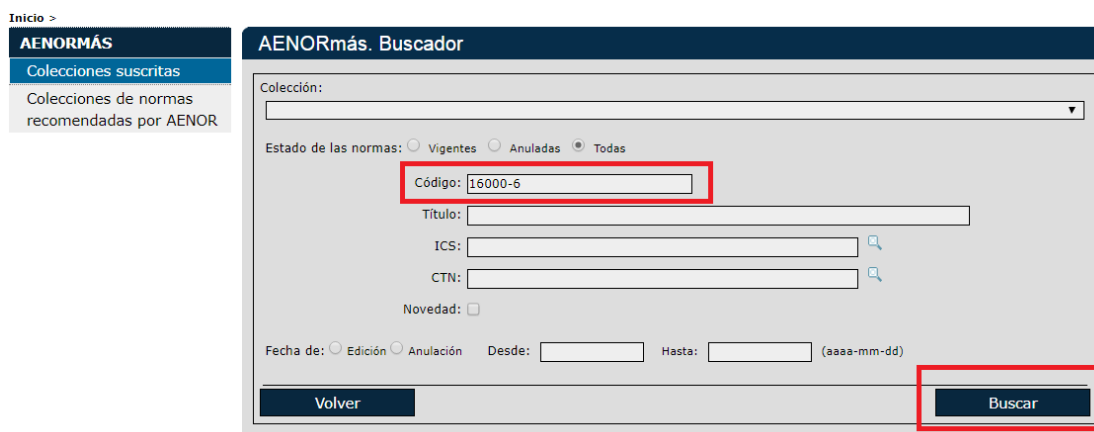
2. Consulta AENOR

AENOR es la base de datos que ofrece acceso a todas las normas de calidad UNE-ISO en la modalidad de **lectura en línea**, podemos leerlas a través de la pantalla del ordenador, pero **no descargar ni imprimir**.

Para buscar en esta base de datos, podemos usar los diferentes campos de búsqueda que ofrece, pudiendo usar uno solo o hacer una búsqueda combinando varios campos a la vez.

Si sabemos el código de la norma, lo más rápido es introducirlo en el campo código y seleccionar **Buscar**.

Por ejemplo, queremos localizar la norma UNE-ISO 16006-6. Aire de interiores, introducimos el código de la norma (16006-6) en el campo código y pulsamos **Buscar**, como vemos en la siguiente imagen:



The image shows a screenshot of the AENOR search interface. On the left, there is a sidebar with the text 'Inicio > AENORMÁS' and 'Colecciones suscritas' followed by 'Colecciones de normas recomendadas por AENOR'. The main area is titled 'AENORMás. Buscador'. It contains a search form with the following fields: 'Colección:' (a dropdown menu), 'Estado de las normas:' (radio buttons for 'Vigentes', 'Anuladas', and 'Todas', with 'Todas' selected), 'Código:' (a text input field containing '16006-6'), 'Título:' (a text input field), 'ICS:' (a text input field with a magnifying glass icon), 'CTN:' (a text input field with a magnifying glass icon), 'Novedad:' (a checkbox), and 'Fecha de:' (radio buttons for 'Edición' and 'Anulación', followed by 'Desde:' and 'Hasta:' text input fields with '(aaaa-mm-dd)' format). At the bottom of the form, there are two buttons: 'Volver' and 'Buscar'. The 'Código:' field and the 'Buscar' button are highlighted with red boxes.

Si la norma que buscamos se encuentra en la base de datos AENOR, aparecerá en las primeras posiciones de la página de resultados. AENOR recupera tanto las normas **vigentes**, como las normas **anuladas**.

Para acceder al contenido de la norma, seleccionamos el icono en forma de folio, que veremos en el margen derecho de los resultados.

AENORMás. Buscador

Colección:

Estado de las normas: Vigentes Anuladas Todas

Código:

Título:

ICS:





CTN:

Novedad:

Fecha de: Edición Anulación Desde: Hasta: (aaaa-mm-dd)

Volver **Buscar**

**Resultado de la búsqueda, normas ordenadas por código.
Las normas anuladas aparecerán en último lugar.**

<u>Código y título</u>	<u>Estado</u>	<u>Fecha</u>	<u>Tamaño Pdf</u>	<u>Documento</u>
UNE-ISO 16000-6:2006  Aire de interiores. Parte 6: Determinación de compuestos orgánicos volátiles en aire de interiores y de cámaras de ensayo mediante muestreo activo con adsorbente Tenax TA, desorción térmica y cromatografía de gases empleando MS/FID. (ISO 16000-6:2004)	Vigente	2006-11-22		
UNE-ISO 16000-6:2006 ERRATUM:2007  Aire de interiores. Parte 6: Determinación de compuestos orgánicos volátiles en aire de interiores y de cámaras de ensayo mediante muestreo activo con adsorbente Tenax TA, desorción térmica y cromatografía de gases empleando MS/FID. (ISO 16000-6:2004)	Vigente	2007-02-28		

Resultados: 2

Al seleccionar este icono, se abrirá un visor *online* que nos permitirá consultar la norma a texto completo en la modalidad de lectura en línea.

norma española

UNE-ISO 16000-6

Noviembre 2006

TÍTULO

Aire de interiores

Parte 6: Determinación de compuestos orgánicos volátiles en aire de interiores y cámaras de ensayo mediante muestreo difusivo con adsorbente Tenax TA[®], desorción térmica y cromatografía de gases empleando MS/FID

(ISO 16000-6:2004)

Indicates Part 6 Determination of selected organic compounds in indoor and test chamber air by means of passive sampling on Tenax TA[®] sorbent through diffusion and gas chromatography using MS/FID. (ISO 16000-6:2004)

En castellán: Parte 6: Método de muestra de compuestos orgánicos volátiles del aire interior de las cámaras de ensayo difusivo por Adsorbente MSF en el sorbente Tenax TA[®], desorción térmica y cromatografía de gases por MS/FID. (ISO 16000-6:2004)

CORRESPONDENCIA

Esta norma es idéntica a la Norma Internacional ISO 16000-6:2004.

OBSERVACIONES

ANTECEDENTES

Esta norma ha sido elaborada por el comité técnico AEN/CTN 77 Medio Ambiente según Secretaría de España AENOR.

Elaborada y gestionada por AENOR
Depósito legal: M. 4700/2006

© AENOR 2006
Reservados todos los derechos.

LAS OBSERVACIONES A ESTE DOCUMENTO DEBEN DIRIGIRSE A:

AENOR

Asociación Española de
Normalización y Certificación

C/Granada, 4
28002 MADRID (España)

Teléfono: +34 91 575 6400
Fax: +34 91 575 4812

24 Páginas

Grupo 20



3. Contacto

La forma más rápida de ponerse en contacto con el personal de la biblioteca virtual es a través del correo electrónico:

biblioteca.virtual@unir.net

Si te surge alguna duda, tienes un problema al usar la biblioteca o al registrarte, o simplemente quieres hacer una sugerencia, desde la Biblioteca Virtual de UNIR estaremos encantados de ayudarte.

Servicio de Ayuda de la Biblioteca Virtual UNIR

biblioteca.virtual@unir.net